

TUTORIAL DE ACESSO



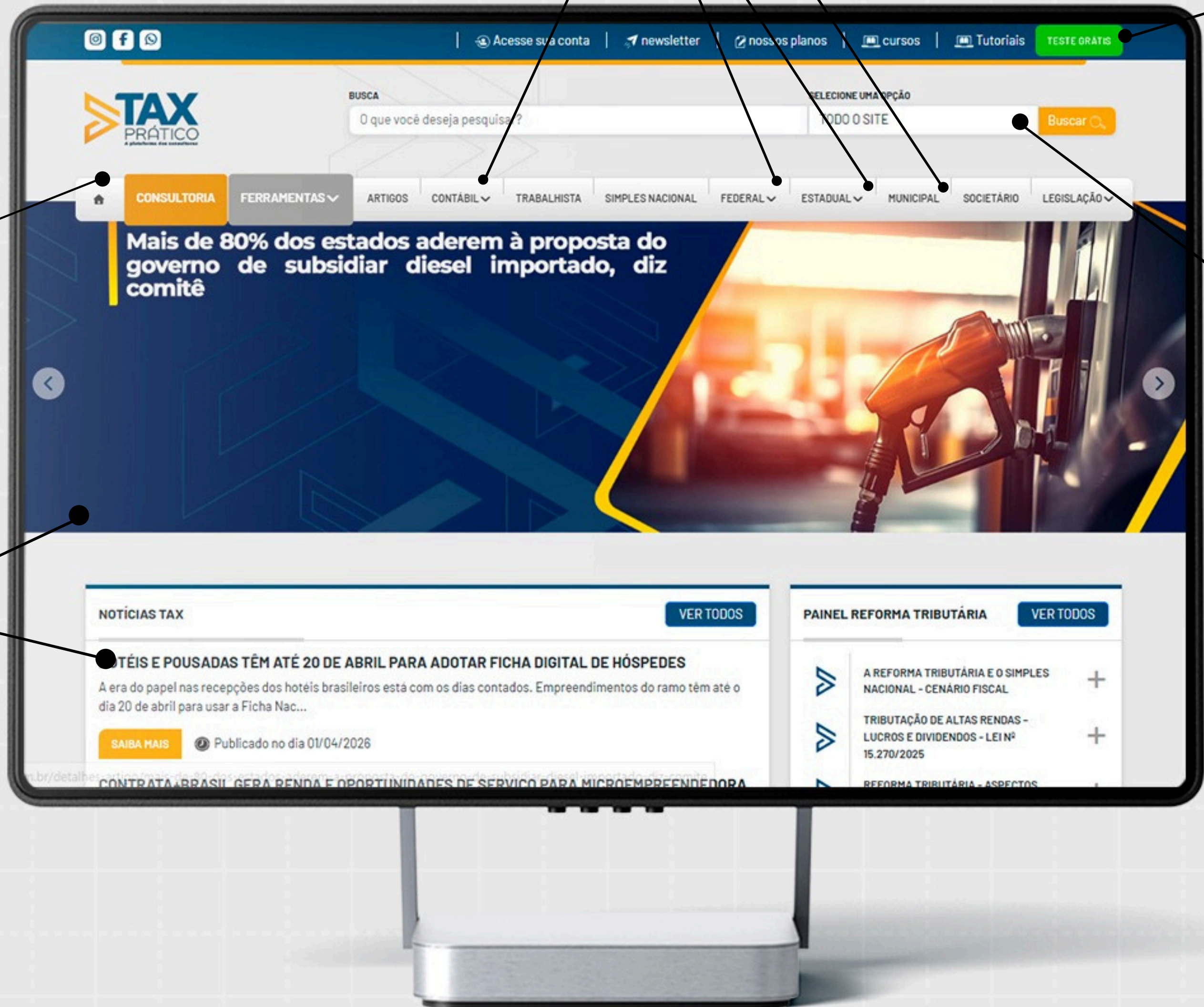
PÁGINA INICIAL

Materiais Legais
Conteúdos explicativos sobre processos fiscais baseados nas dúvidas mais frequentes atendidas nas consultorias.

Acesso rápido
Os menus e atalhos permitem navegar diretamente para áreas específicas.

Menu principal
No topo da plataforma, você acessa todas as áreas: consultoria, ferramentas, artigos e conteúdos técnicos organizados por tema.

Destaques e notícias
A home apresenta atualizações relevantes e conteúdos recentes, mantendo você informado sobre mudanças e novidades.



Campo de busca
Permite pesquisar em toda a base de conteúdo da plataforma.

HOME (NOTÍCIAS E PAINÉIS)

Leitura detalhada

Cada publicação apresenta resumo e data de atualização, facilitando a identificação do conteúdo e o acesso à íntegra da informação.

Área de ferramentas

Ferramentas voltados a temas como Retenções Federais, DIFAL, Lucro Presumido, Importação e IRRF. Assim como Calculadora e Simulador da Reforma Tributária.



Painel da Reforma Tributária

Conteúdos organizados por temas da reforma, permitindo acompanhar mudanças e atualizações de forma estruturada.

Você colunista

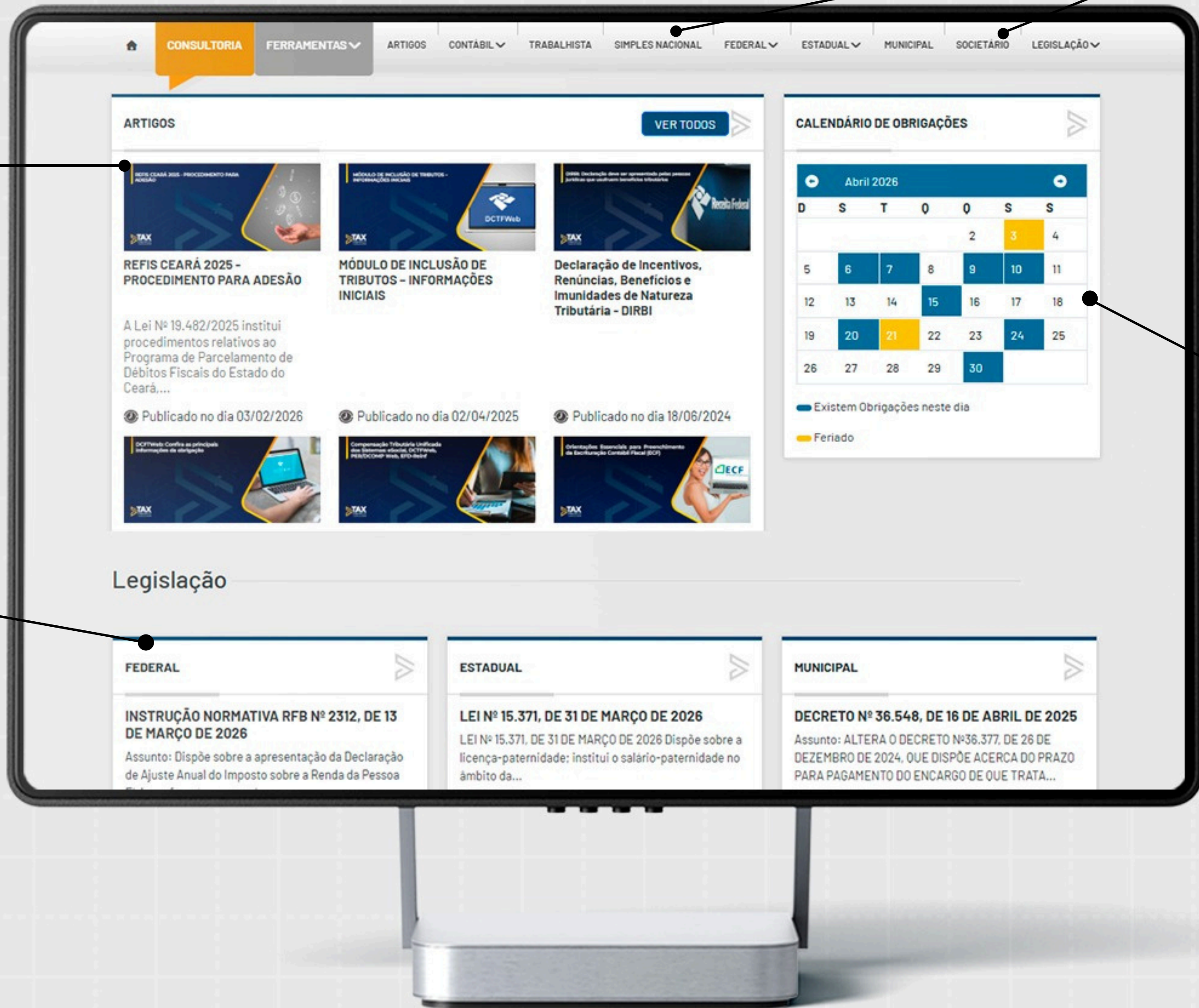
A seção reúne análises técnicas assinadas por especialistas sobre diversos temas

HOME (NOTÍCIAS E PAINÉIS)

Materiais consultivos
Conteúdos explicativos sobre termos baseados nas dúvidas mais frequentes atendidas nas consultorias.

Artigos técnicos
Conteúdos atualizados com abordagem prática para a rotina fiscal e contábil.

Legislação por esfera
Os conteúdos estão organizados por nível federal, estadual e municipal, facilitando a navegação conforme a necessidade.



Calendário de obrigações
Visualização das principais datas e entregas do período vigente.

CONSULTORIAS: PASSO A PASSO

Acesso à consultoria

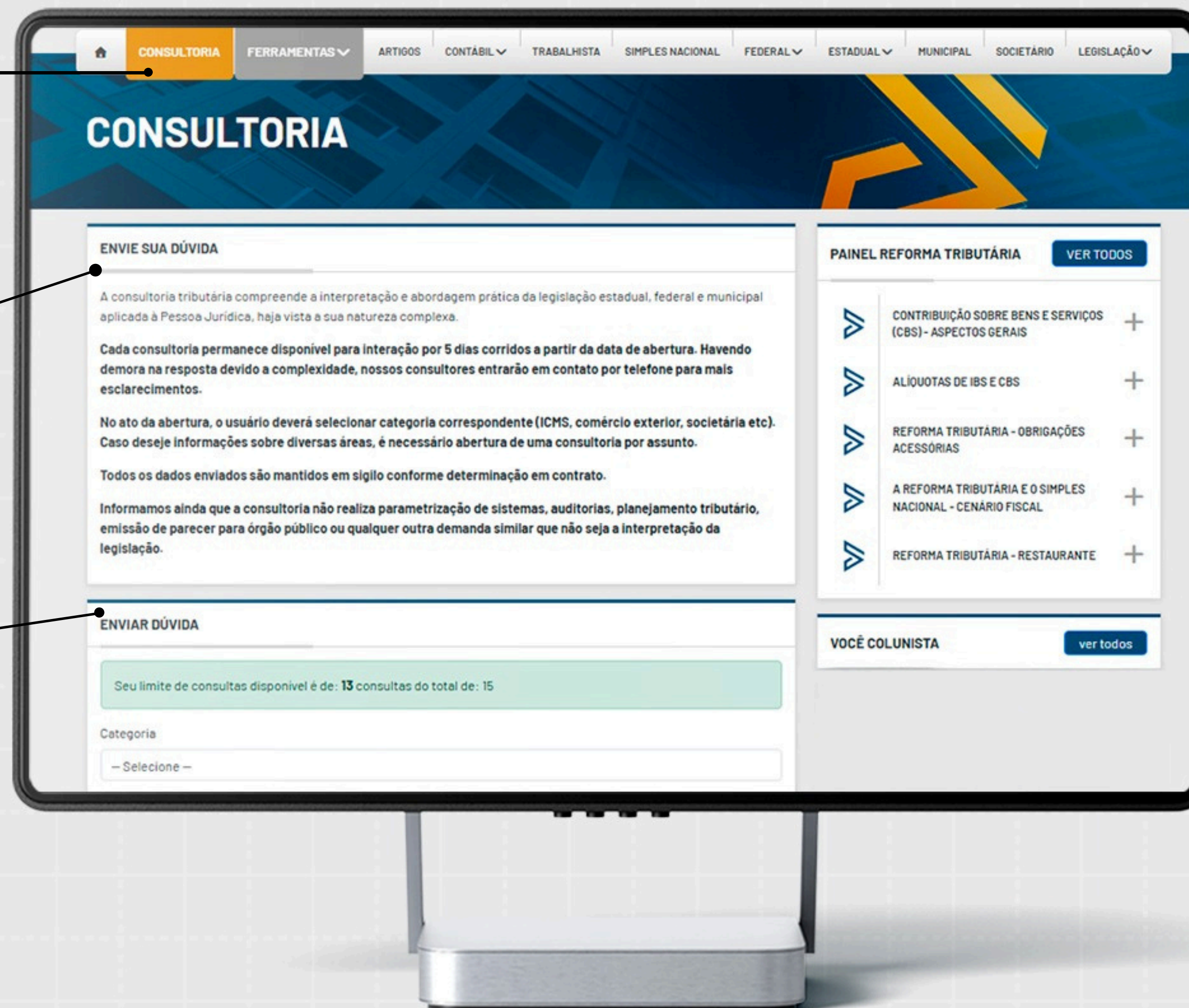
Para iniciar, clique na opção "Consultoria" no menu principal da plataforma.

Regras de atendimento

As consultorias possuem prazo de seguem critérios específicos de atendimento, conforme descrito na plataforma.

Envio da dúvida

Na área de consultoria, utilize o campo "Enviar dúvida" para registrar sua solicitação.



CONSULTORIAS: PASSO A PASSO

Categoria

Selecione o tema que melhor se encaixa na sua dúvida, como Reforma Tributária, ICMS ou Trabalhista. Isso garante que a análise seja direcionada corretamente.

Título e Mensagem

No título descreva a dúvida de forma objetiva e direta, resumindo o ponto principal em uma frase clara. **Na mensagem**, explique o cenário com um pouco mais de detalhe, informando contexto, período e qual é exatamente a sua dúvida ou risco.

Arquivos Complementares

Anexe documentos que ajudem na análise, como DANFE, XML ou prints, sempre relacionados à dúvida.

CONSULTORIA FERRAMENTAS ARTIGOS CONTÁBIL TRABALHISTA SIMPLES NACIONAL FEDERAL ESTADUAL MUNICIPAL SOCIETÁRIO LEGISLAÇÃO

ENVIAR DÚVIDA

Seu limite de consultas disponível é de: **13** consultas do total de: 15

Categoria
Reforma Tributária

Título
IBS E CBS

Mensagem
É verdade que as empresas serão penalizadas ainda em 2026 por não destacarem IBS e CBS nos seus documentos fiscais?

*Limite Máximo de Mil caracteres 115 / 1000

Enviar Arquivo (Apenas PDF)
Escolher arquivo DANFE.pdf

CALENDÁRIO DE OBRIGAÇÕES

Abril 2026

D	S	T	Q	Q	S	S
			1	2	3	4
5	6	7	8	9	10	11
12	13		15	16	17	18
19	20	21	22	23	24	25
26	27	28	29	30		

Existem Obrigações neste dia

OBRIGADO!

AINDA TEM ALGUMA DÚVIDA?

ENTRE EM CONTATO CONOSCO:

 **(85) 98155-6412**

